

## 3D PREMIUM HEALTH CARE



## Аппарат многофункциональный

## Инструкция по использованию

CGN-005-4A



*Данный аппарат - это симбиоз технического прогресса с восточными и западными методами альтернативной медицины, используя которые можно открыть для себя совершенно новое качество жизни, активизируя внутренние резервы организма. Это контроль состояния его здоровья, его укрепление, профилактика возникновения болезней и долголетие.*

*Главная наша задача - это забота о здоровье наших клиентов. Именно для них мы трудимся, разрабатываем новые технологии и совершенствуем свою работу .*

*Когда болезней много, болезнь одна – позвоночник. ( Гиппократ)*



## Содержание

Показания и противопоказания -----	4
Методы лечебного воздействия -----	5
Технические характеристики -----	6
Описание аппарата -----	7
Пульт управления -----	8
Работа с пультом управления -----	8
Использование аппарата -----	9
Меры предосторожности -----	10
Автоматические режимы -----	11
Устранение неисправностей -----	15
Гарантия -----	15

## Показания и противопоказания

### Показания и противопоказания к применению аппарата

Аппарат оказывает физиотерапевтическое воздействие на весь организм, в соответствии с главным принципом восточной медицины, не лечить болезни, а восстанавливать физиологию организма, повышая иммунитет и регенеративные способности, а также восстанавливая обмен веществ и механизмы самоочищения. Ниже приведен список болезней, при которых рекомендуется применение аппарата.

#### Показания к применению

Заболевания опорно-двигательной системы:

остеохондроз позвоночника; деформирующий спондилез позвоночника; сколиотическая болезнь I-II степени; сутулость; болезнь Бехтерева; ревматоидный, псориатический, подагрический артрит, полиартрит; деформирующий артроз крупных суставов; посттравматические повреждения позвоночника, трубчатых костей, крупных суставов; протрузии и грыжи дисков.

Заболевания нервной системы:

дисциркуляторная энцефалопатия; вертеброгенные невралгии периферических нервов с явлениями цервикалгии, торакалгии, люмбагии, люмбоишалгии; болезнь Паркинсона; эпилепсия; судороги и онемения конечностей.

Заболевания бронхолегочной системы:

хронический обструктивный бронхит; бронхиальная астма.

Заболевания сердечнососудистой системы:

гипертоническая болезнь I-IIА стадии; нейроциркуляторная дистония; ишемическая болезнь сердца ИФК; облитерирующий атеросклероз сосудов нижних конечностей; эндозкологическая реабилитация; инсульт; инфаркт; варикозное расширение вен; тромбофлебит; системная склеродермия.

Эндокринные заболевания:

сахарный диабет; диабетические микроангиопатии, полинейропатии; ожирение; целлюлит; воспаление щитовидной железы.

Заболевания органов пищеварения:

хронический гастрит, хронический гастродуоденит, язвенная болезнь желудка и двенадцатиперстной кишки в стадии ремиссии, моторная дискенизия желчного пузыря, желудка и толстой кишки.

Заболевания мочеполовой системы:

мочекаменная болезнь; хроническое воспаление придатков матки и дисфункциональные нарушения; хроническое воспаление и аденома предстательной железы, эректильные нарушения; миомы и фибриомы; цистит.

Заболевания кожи:

густая себорея; распространенный псориаз; хроническая экзема; бородавки и папилломы; рубцовые изменения кожных покровов, контрактуры (после ожогов, травматических повреждений).

Аппарат не рекомендуется применять в следующих случаях.

#### Противопоказания

- беременность;
- кардиостимулятор в сердце;
- послеоперационный период - 6 месяцев (после операций на позвоночнике - 12 месяцев);
- наличие металлических конструкций в позвоночнике;
- злокачественные новообразования;
- гипертермия, высокая температура.

При тяжелых формах заболеваний и/или обострениях проконсультируйтесь со специалистом.

## Лечебное воздействие

### Методы лечебного воздействия аппарата

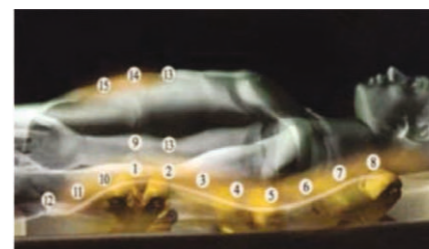
Многофункциональный терапевтический аппарат оказывает одновременно 7 физиотерапевтических воздействий на человеческий организм:

**массаж; коррекция и вытяжка позвоночника; акупрессура; рефлексотерапия; тепловое воздействие длинноволновым инфракрасным излучением; минералотерапия; звукотерапия.**

Эти 7 методов лечебного воздействия разработаны на основании опыта восточной медицины. Согласно ее принципам, для обеспечения многолетнего здоровья телу нужен ежедневный уход, т.е. определенная культура здоровья, отличная от западной культуры. В восточную культуру здоровья, кроме чистоты тела, входит массаж, гимнастика с элементами разгрузки и коррекции позвоночника, инфракрасное тепло, рефлексотерапия, дыхательная гимнастика, здоровое питание и регулярное очищение организма.

Лечебное воздействие аппарата включает основные элементы восточной культуры здоровья.

Аппарат разработан как для ежедневного применения в домашних условиях без наблюдения врача, так и в медицинских, профилактических и спортивных учреждениях.



№	Позиция прижигания	Иннервация	Терапевтический эффект
1	Середина поясницы	Почки, мочевой пузырь, предстательная железа	Обезбаливающее и противовоспалительное действие, улучшение отхождения конкрементов из мочеточника, нормализация уродинамики
2	Чуть выше поясницы	Кишечник, поджелудочная железа, селезенка	Нормализация уровня глюкозы в крови, нормализация стула, пристальтики кишечника
3	Грудной отдел позвоночника	Желудок	Нормализация кислотности, купирование воспалительных процессов, профилактика обострения гастритов и язв
4	Под лопатками	Печень, легкие	Нормализация секреторной деятельности, улучшение опорожнения желчного пузыря, рассасывание пневматических очагов
5	На уровне сердца	Сердце, сосуды	Улучшение коронарного кровообращения, укрепление сердечной мышцы и стенок сосудов, снижение уровня холестерина в крови
6	Верх грудного отдела позвоночника	Сердце, мышцы шеи, предплечья, руки гортань, бронхи	Нормализация артериального давления, улучшение отхождения мокроты, устранение бронхоспазмов
7	Граница шейного и грудного отделов позвоночника	Щитовидная железа, полость рта и носа, бронхи	Нормализация функций щитовидной железы, улучшение слуха, улучшение дренажной функции бронхов

## Технические характеристики

8	Шейный отдел позвоночника	Мозговое кровообращение, глаза, нос, нервы лица	Сосудорасширяющий эффект, нормализация сна, устранение нервозности, улучшение памяти
9	Середина поясницы	Почки, мочевой пузырь, предстательная железа, мышцы поясницы	Обезболивающие и противовоспалительные действия, нормализация уродинамики
10	Низ поясницы	Кишечник, половые органы, мочевой пузырь	Стимуляция гормональной функции яичников, противовоспалительное и спазмолитическое действие, нормализация менструального цикла
11	Область крестца	Предстательная железа, прямая кишка, седалищный нерв, ноги	Усиление эрективной функции, улучшение подвижности суставов
12	Копчик	Половые органы, мочевой пузырь, прямая кишка	Венотонизирующее, ранозаживляющее, противогеморроидальное действие
13	Под ребрами на животе	Поджелудочная железа, желудок, селезенка, печень	Нормализация кислотности, купирование воспалительных процессов, профилактика обострений гастритов и язв
14	Середина живота	Кишечник	Нормализация стула, улучшение перистальтики кишечника
15	Низ живота	Мочевой пузырь, половые органы	Обезболивающие и противовоспалительные действия, нормализация уродинамики, оздоровление мочеполовой системы

## Технические характеристики

Наименование	Аппарат многофункциональный
Модель	CGN-005-4A
Входное напряжение	АС 220В/50Гц
Максимальная потребляемая мощность	400 Вт
Температура	40-70°C
Размер в сложенном и разложенном состоянии	675мм x 1235мм x 430мм 675мм x 2000мм x 430мм
Вес	56 кг
Срок службы	Более 30 лет
Класс безопасности	I класс

## Описание аппарата

### Описание аппарата

#### Комплектация:

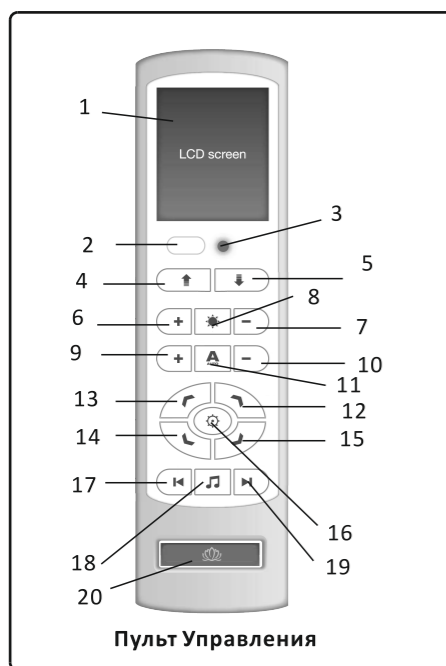
- Рама.
- Основной мат с карбоновой панелью и внутренним физиотерапевтическим прожектором с 4-мя нефритовыми роликами.
- Вспомогательный мат с нагревательной панелью из турмалина.
- Пульт управления с подставкой.
- 3-х сферный физиотерапевтический прожектор с чехлом.
- 9-ти сферный физиотерапевтический прожектор с чехлом.
- Защитная простынь для верхнего мата.
- Покрывало.
- SD флэшка
- Кабель эл.питания.
- Инструкция по использованию.
- Ключ с крепежными болтами.



1. Пульт управления.
2. Панель подключения.
3. Основной мат.
4. Внешние прожектора ИК тепла (3-х и 9-ти сферный).
5. Вспомогательный мат.
6. Нагревательная панель из турмалина.
7. Рама.
8. Подголовник.

## Пульт управления

### Пульт управления



### Пульт управления с цифровым экраном.

- 1 - LCD экран.
- 2 - Кнопка Вкл/Выкл питания.
- 3 - Индикатор питания.
- 4 - Внутренний ролик - вверх.
- 5 - Внутренний ролик - вниз.
- 6-7 - Увеличение/уменьшение температуры выбранного нагревательного элемента.
- 8 - Выбор нагревательного элемента (внутренний ролик, карбоновая панель, 3-х сферный прожектор, 12-ти сферный прожектор).
- 9-10 - Установка времени работы автом. программы.
- 11 - Выбор автоматической программы (1-9).
- 12-13-14-15 - Управление внутренними терапевтическими роликами основного мата.
- 16 - Ручной режим.
- 17-19 - Выбор музыки и регулировка громкости.
- 18 - Включение музыки. 20 - Логотип.

### Работа с пультом управления

1. Проверьте подключения силового кабеля к аппарату и нажмите кнопку 2. При наличии питания 220В в сети, загорится индикатор питания 3 и LCD экран. Аппарат начнет работать с 1-й автоматической программы. Для остановки нажмите кнопку 16.

2. Нажатием кнопки 8 выберите нагревательный элемент (внутренний ролик, карбоновая панель, 3-х сферный прожектор, 12-ти сферный прожектор), температуру которого Вы хотите установить. Установите желаемую температуру выбранного элемента (40-70°C) кнопками 6 и 7. Не производите никаких действий в течении 5 сек для сохранения установленной температуры. По умолчанию установлено 55°C. Каждое нажатие кнопок 6 или 7 увеличивает или уменьшает установку температуры на 1°C.

3. Автоматический режим имеет 9 программ. Нажатием кнопки 11 выберите желаемую программу. Не производите никаких действий в течении 5 сек для сохранения установленной программы (по умолчанию установлена 1-я автоматическая программа). Затем нажмите кнопку 9 или 10 для установки времени работы программы от 40 до 99 минут (интервал 5 минут). По умолчанию установлено 40 мин.

## Использование аппарата

### Работа с пультом управления

4. Нажмите кнопку 16 (ручной режим). Нажмите кнопку 13 или 14, для движения внутренних терапевтических роликов верхнего мата вверх (к голове). Нажмите кнопку 12 или 15, для движения внутренних терапевтических роликов верхнего мата вниз (к копчику).

5. В ручном режиме, нажатием кнопок 4 и 5 можно поднимать и опускать внутренний терапевтический ролик верхнего мата для усиления или ослабления воздействия корректирующего эффекта.

6. Нажмите кнопку 18 и начнется сеанс звукотерапии. Кнопками 17 и 19 можно выбрать любую музыку из 36 записанных (кратковременным нажатием). Нажав и удерживая кнопку 17 можно увеличить громкость или уменьшить кнопкой 19.

### Использование аппарата

1. После установки рамы и нижнего мата, подключите 3/9 сферные прожектора и пульт управления к панели подключения 2 (смотрите рисунок на стр. 7).
2. Выдвиньте нижний мат и подключите кабель нижнего мата к панели подключения 2 (смотрите рисунок на стр. 7).
3. Подключите кабель питания к панели подключения 2 и в эл.розетку 220В.
4. Включите основной выключатель на панели подключения 2 для нагрева турмалина нижнего мата.
5. Лягте на аппарат головой в сторону основного мата и расположитесь удобно по центру. Голова должна находиться 5-7 см от края основного мата.
6. Нажав кнопку 2 Вкл/Выкл на пульте управления (ПУ), аппарат начнет работать с 1-й автоматической программы. Если вам необходимо остановить программу нажмите кнопку 16 (ручной режим) на ПУ.
7. Установите желаемую температуру нагревательных элементов и выберите желаемую программу (следуйте инструкции по управлению пультом управления).
8. При необходимости, можете использовать аппарат в ручном режиме.
9. 3-х и 9-ти сферными прожекторами прогревайте проблемные места для получения терапевтического эффекта.
10. Функция прогрева ног турмалиновой панелью может использоваться отдельно (работает при включении основного выключателя на панели подключения 2). Температура нагрева 50-60°C.
11. Аппарат может использоваться 2-мя людьми одновременно. Один может использовать 3-х и 9-ти сферные прожектора, сидя рядом, а другой может массажировать спину и прогревать ноги лежа на аппарате.
12. Возможен массаж ног и прогрев спины длинноволновым инфракрасным теплом при развороте на 180 градусов.

## Меры предосторожности

### Меры предосторожности

1. Используйте аппарат по назначению.
2. Подключайте аппарат к розетке эл.питания 220В/50Гц с заземлением. При скачках напряжения в эл.сети более чем на 10%, используйте стабилизатор напряжения.
3. Отключайте аппарат сначала на пульте управления и потом от розетки эл.питания.
4. Не пытайтесь починить аппарат самостоятельно.
5. Не используйте аппарат при поврежденном кабеле эл.питания или поврежденной розетке.
6. При подключении или отключении не трогайте вилку эл.кабеля мокрыми руками.
7. Не включайте в эл.розетку другие электрические приборы.
8. Используйте чехлы при применении 3-х и 9-ти сферных прожекторов во избежание ожогов.
9. Устанавливайте комфортную температуру внутренних и внешних прожекторов во избежание ожогов.
10. Для массажа области живота используйте ручной режим. Не позволяйте внутреннему прожектору основного мата подниматься до уровня грудной клетки во избежание получения травм грудной клетки.
11. Люди с ограниченными физическими и умственными возможностями, а также дети должны использовать аппарат под наблюдением взрослых.
12. Будьте осторожны при использовании прожекторов в области глаз. Прикладывайте к надбровным дугам и перемещайте прожектор каждые 1-2 минуты во избежание ожогов.
13. Не используйте аппарат если внутрь попала вода.
14. Не кладите на аппарат тяжелые предметы.
15. Не перегибайте эл.кабель и не ставьте на него тяжелые предметы.
16. Не собирайте и не храните аппарат во влажных и пыльных помещениях.
17. Не кладите на аппарат легковоспламеняющиеся предметы.
18. Не подвергайте аппарат воздействию прямых солнечных лучей.
19. Отключите аппарат от розетки в случае молнии или грозы.
20. Держите аппарат вдали от детей.
21. В случае плохого самочувствия, прекратите использование аппарата и проконсультируйтесь со специалистом.



ОПАСНО

1. При массаже области живота, не делайте массаж грудной клетки.

ВНИМАНИЕ

Область живота.

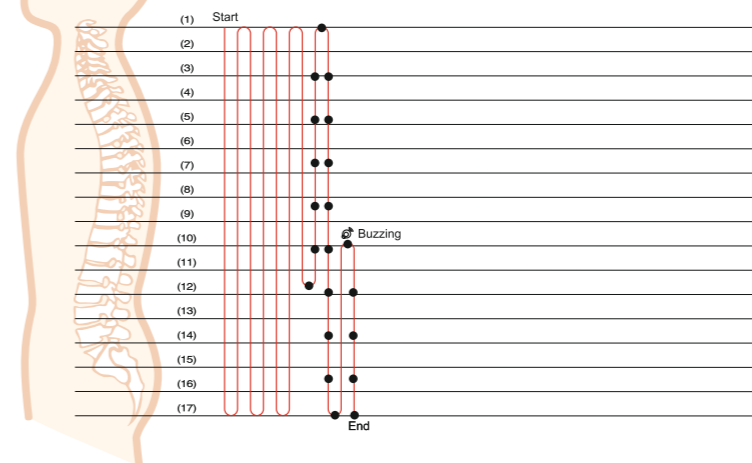
Используйте 1-ю автоматическую программу, в которой вы можете переворачиваться на живот для массажа области живота, после звукового сигнала. Смотрите диаграмму 1 на странице 11. Также можете использовать ручной режим для воздействия на область живота.

## Автоматические программы

### Автоматические программы

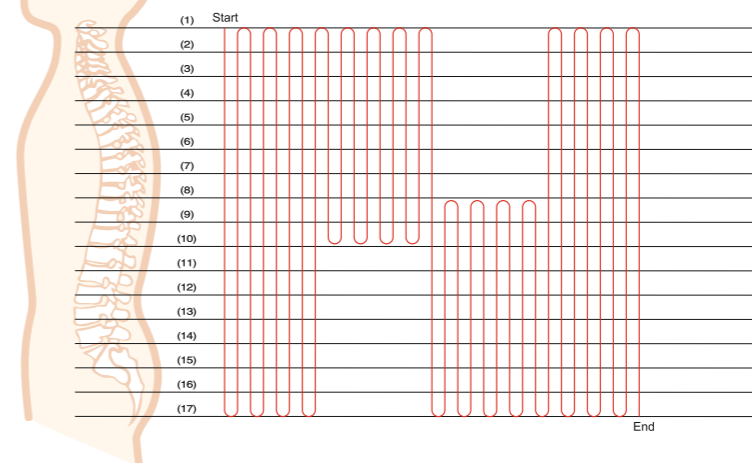
1

#### Базовая программа Program N1



2

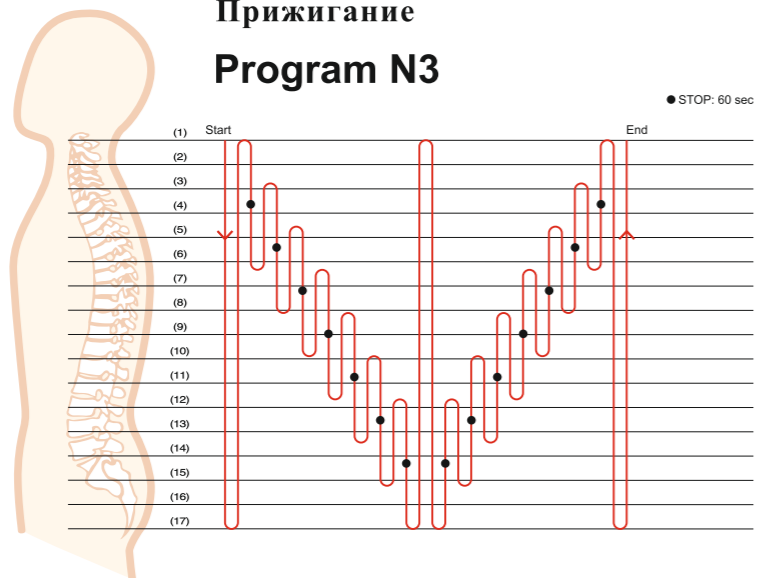
#### Улучшение кровообращения Program N2



# Автоматические программы

## Автоматические программы

### Прижигание Program N3



3

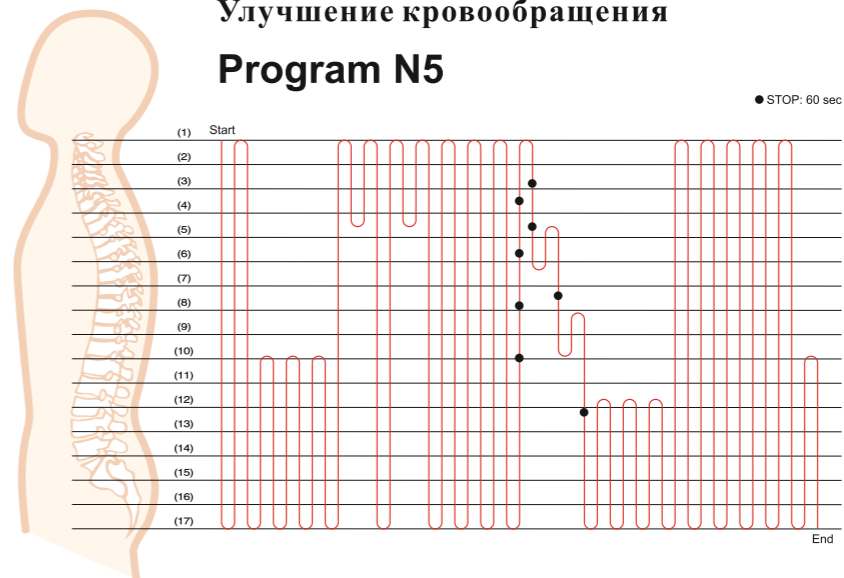
### Снятие стресса и релаксация Program N4



4

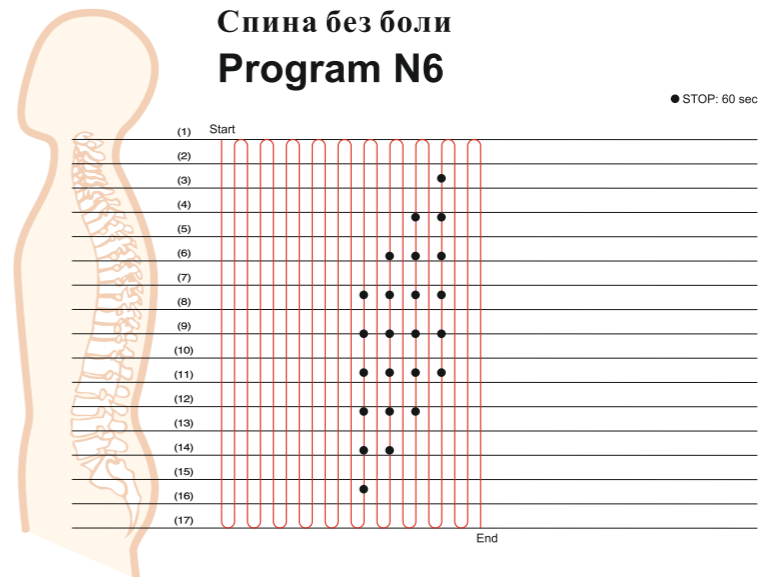
# Автоматические программы

### Улучшение кровообращения Program N5



5

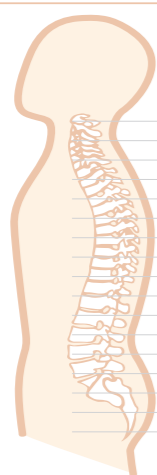
### Спина без боли Program N6



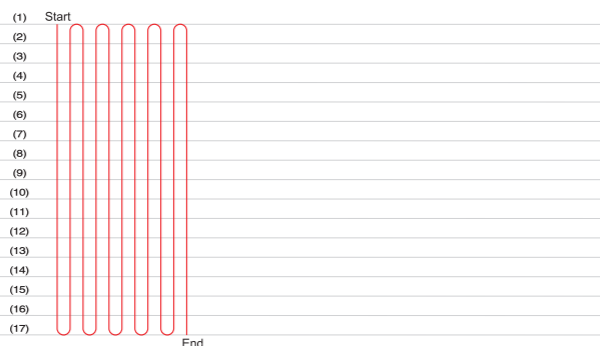
6

## Автоматические программы

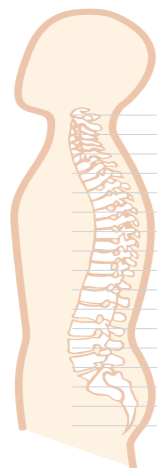
7



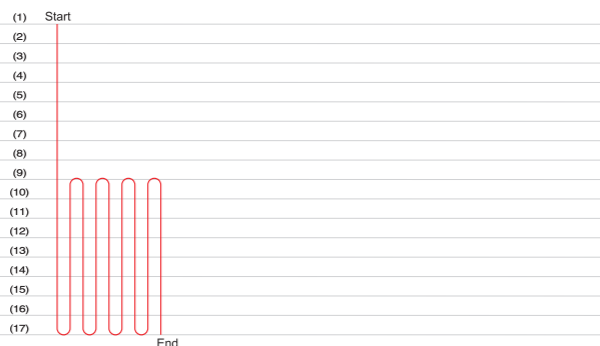
### Осанка Program N7



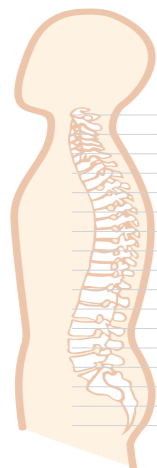
8



### Поясница Program N8



9



### Грудной/шейный Program N9



## Проверка и Гарантия

Вид неисправности	Методы устранения
Аппарат не включается	<ol style="list-style-type: none"> <li>1. Проверьте наличие эл.питания 220В в розетке.</li> <li>2. Проверьте подключение эл.кабеля к аппарату и эл.розетке.</li> <li>3. Проверьте выключатель на панели подключения эл.питания.</li> <li>4. Проверьте подключение пульта управления к аппарату.</li> </ol>
Не включается турмалиновая панель	Проверьте подключение вспомогательного мата к основному
Не работают внешние прожектора	Проверьте подключение внешних прожекторов к аппарату
Загораются не все лампочки на внешних прожекторах	Обратитесь в ближайший сервисный центр

Если указанные методы устранения неисправностей не помогли, а также при появлении других неисправностей свяжитесь с ближайшим сервисным центром.

Компания предоставляет гарантию на продукцию в соответствии с законом по защите прав потребителя.

Если возникли какие-либо проблемы с продукцией, позвоните в демонстрационный центр, в котором вы приобрели данное оборудование или в ближайший сервисный центр.

Наименование		ДИЛЕР (СЕРВИСНЫЙ ЦЕНТР)
Серийный номер модели		
Покупатель		
Адрес		
Телефон		
Дата покупки		ГАРАНТИЙНЫЙ ПЕРИОД _____ с момента покупки

Гарантийный ремонт продукции осуществляется в течение 2 лет. Продолжительность гарантии может быть ограничена, если изделие использовалось в коммерческих целях.

### Гарантия не распространяется в следующих случаях.

1. В случае нарушений правил и условий эксплуатации.
2. Если изделие имеет следы попыток неквалифицированного ремонта.
3. Механические повреждения.
4. Повреждения, вызванные попаданием внутрь изделия посторонних предметов, веществ, жидкостей и насекомых.
5. Повреждения, вызванные стихией, пожаром, бытовыми факторами.

Производитель: ZHEJIANG MEDICINES & HEALTH PRODUCTS I/E CO., LTD., ZMC BUILDING, 101-2, N.ZHONGSHAN ROAD, HANGZHOU, 310003, CHINA